Description

UV-Belichtungseinheit mit hoher Effizienz
Anwendung Die LED-Belichtungseinheit wird im Bereich der Plattenherstellung verwendet, z. B. Pad-Platte, Siebplatte,
heiße Stempelplatte, Harzplatte. Wenn Sie den Film auf die Platte in die UV-LED-Belichtungsmaschine legen, starten Sie ihn. Dies ist ein wichtiger Prozess für alle Plattenherstellungstechnologien.

Feature

1.Adopting UV-Lichtquelle mit hohem Wirkungsgrad, die 50% Strom als gewöhnliches Modell einspart.
2.PLC-gesteuertes Panel, sehr einfach zu bedienen.
3.Automatische Speicherfunktion für das nächste Mal als ursprüngliche Einstellung
4.Perfekter Belichtungseffekt wegen LED-Licht.
5. schnelle belichtungszeit, etwa 40-70 sekunden.
6. Energieeinsparung und umweltfreundlich.
7. stabile belichtungsqualität, mehr lebensdauer.
8. Haltbar und schön mit Stahlmantel.
9.Outside, der Netzstecker, Sicherheit und Bequemlichkeit anschließt.
10. Einfach zu transportieren, LED-Licht ist in der Lieferung nicht zerbrechlich.
11.Parameter

Specification

Modell Nr.	UV-Belichtungseinheit mit hoher Effizienz
Max. Belichtungsbereich (mm)	520 mm x 610 mm
Spannung (einphasig)	220 V oder 110 V
Zeitkontrolle	0-999s
Leistung der Lampen	80W (8 10w UV-LED-Leitung)
Packungsgröße:	in einer Kategorie (750 * 680 * 200mm)
Gewicht	30 kg

Application

Die LED-Belichtungseinheit wird im Bereich der Plattenherstellung verwendet, z. B. Pad-Platte, Siebplatte.

Gallery

LED Exposure Machine
* High efficiency UV LED light source
* Perfect exposure effect
* Fast exposure times
* PLC controlled
* Energy saving
* More lifetime
VACUUM
EXPOSURE
REST
START
PLC controlled panel


Rubber Blanket
Vacuum suction hole
LED Light strip

PLC Controlled Panel

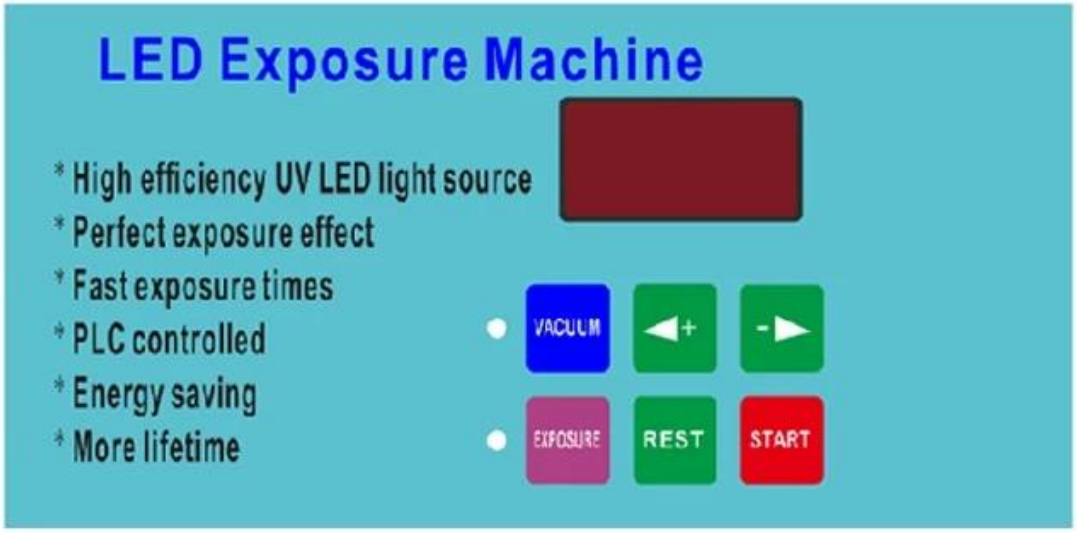

1)Pumping time setting: Click “VACUUIM”, the red indicator light is on, adjust “+” and “-” to set the pumping time, generally 60~100 seconds.

2)Exposure time setting: Click “EXPOSURE”, the red indicator light is on, adjust “+” and “-” to set the pumping time, usually 10~60 seconds.

3)“REST” button usage: Click “REST” time during the setting time to start from 0

4)Press the “START”button to start the work,press the pause again, press again to continue working.

Screen Lock
Switch:"I" open,"O" turn off
Independent Power Cord
110V~220V(Wide voltage)

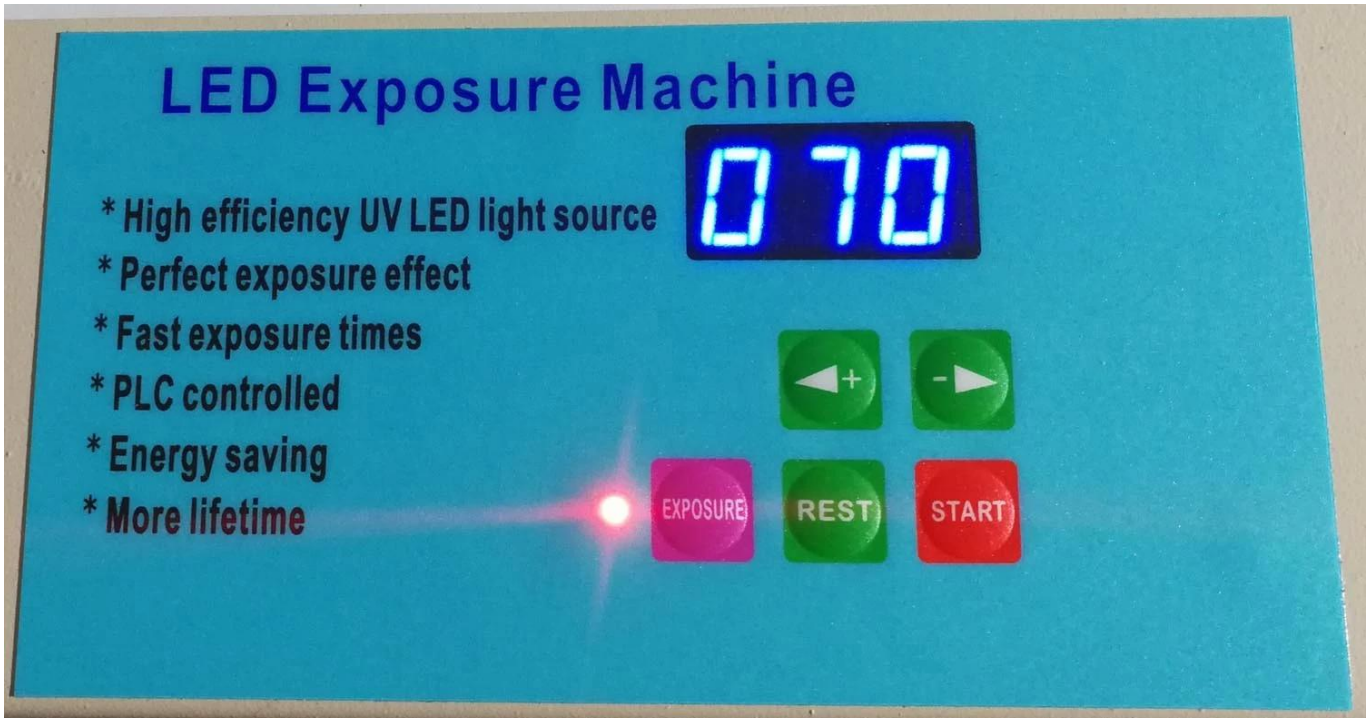
LED Exposure Machine
070
* High efficiency UV LED light source
* Perfect exposure effect
* Fast exposure times
* PLC controlled
* Energy saving
* More lifetime
EXPOSURE
REST
START